

# LES MESSAGES ET CODES SECRETS



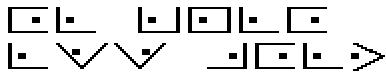
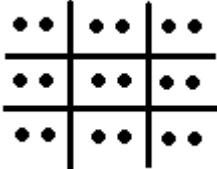
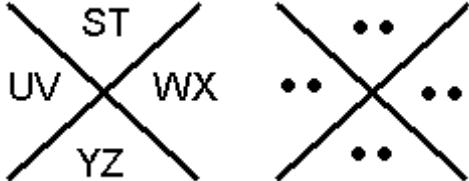
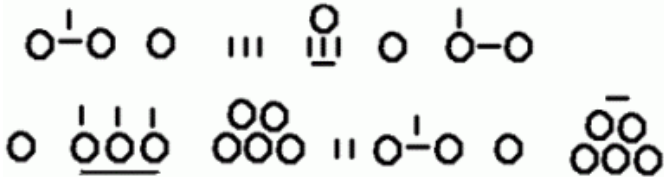
Ce document est édité par le Groupe Scout Rhône-Jura.

Sa distribution électronique est gratuite.  
Toute reproduction partielle, ou en totalité,  
sans autorisation est strictement interdite.

Première édition Janvier 2003, extrait du  
manuel pour louveteaux « Le P'tit Loup »  
<http://www.scouts-meyrin.com>

Adressez votre contribution à Serval :  
[sabayon@isuisse.com](mailto:sabayon@isuisse.com)

1	Les mots sont tous attachés	lecielestbleu
2	Les mots sont tous attachés mais lettres sont inversées	uelbtseleicel
3	Les mots sont coupés n'importe comment	lec iele stb leu
4	Les mots sont séparés mais l'ordre des lettres n'est pas respecté	el icle ste lube
5	Les voyelles sont remplacées par des points	l. c..l .st bl..
6	Le message ne peut se lire qu'avec un miroir	ueld tæe læic æl
7	Les mots sont inversés dans la phrase	est le bleu ciel
8	Chaque lettre du message est le début d'un mot	Laurence écrit chaque inscription en latin et sait très bien les employer ultérieurement
9	Des lettres sont rajoutées	LAEB CCIDEELF EGSHTI BJLKELUM
10	L'alphabet est inversé	ov xrvo vhg yovf
11	L'alphabet est décalé <b>Exemple</b> : « avocat » veut dire que « A vaut K », donc si l'alphabet normal est transformé la lettre A=K, B=L, C=M, D=N,... Il y a aussi d'autres possibilités : Hervé (R=V), achevé (H=V), affaissé (A=C), élevé (L=V),...	abbé : A=B, B=C, C=D, ... kd bhdk drs akdt avocat : A=K bu syub uij rbuk cassé : K=C dw uawd wkl tdwm

<p>12</p>	<p><b>Les lettres sont remplacées par des chiffres (A=1, B=2, C=3,...)</b>  <b>On peut également décaler l'ordre des numéros :</b>  <b>Exemple :</b> « cassis » veut dire que la lettre K sera remplacée par le chiffre 6,... Il y a aussi d'autres possibilités : détroit (D=3), cassette (K=7),...</p>	<p>A=1, B=2, C=3,...          12 5 3 9 5 12 5 19 20 2 12 5 21          cassis : K=6, L=7, M=8,...          7 26 24 4 26 7 26 14 15 23 7 26 16          détroit : D=3, E=3, F=4,...          11 4 2 8 4 11 4 18 19 1 11 4 20</p>
<p>13</p>	<p>Utilisation d'une grille  <b>Chaque lettre correspond à un point dans la grille.</b></p> 	 
<p>14</p>	<p>Les trous d'épingle</p>	<p>Prends un journal. Dans l'ordre de l'article, fais un petit trou d'épingle sous les lettres correspondant à chaque lettre du message.</p>
<p>15</p>	<p>Les fautes d'orthographe  <b>Faire un texte ou seules les mots comprenant des fautes d'orthographe comptent.</b></p>	<p>Leu soleil brille, les roses sont rouges, les oiseaux volent dans le cielle qui par beau temps ait toujours billeu.</p>
<p>16</p>	<p>Les traits et les ronds          Simple : en convertissant l'alphabet en chiffres (A=1, B=2, C=3, D=4, E=5,...) et les chiffres en dessins, sachant que :</p> <div style="border: 1px solid black; padding: 5px; display: inline-block;"> <p>○ =5      =1</p> </div> <p>un rond=5, un trait=1</p>	

## Comment transmettre un message ?

Quand tu codes un message c'est pour qu'il reste secret donc il faut veiller à bien le cacher (dans une enveloppe, sous un banc, derrière un arbre,...un endroit que seul toi et tes amis connaissez). Le message classique se fait généralement sur une feuille de papier sur laquelle tu pourras inscrire l'un des codes que tu connais. Mais attention, il est déconseillé de cacher un code dans un autre. L'important est que celui-ci puisse être déchiffré par ses destinataires de manière rapide et pas trop compliquée sinon ceux-ci seront vite découragés par le temps de déchiffrement. C'est à toi de coder ton message secret de manière originale et simple.

### L'encre sympathique

Ecris avec du jus de citron (ou autres jus acide) sur une feuille blanche. L'effaceur est le moyen le plus rapide et le plus simple (attention, après 24 heures le message l'effaceur s'évapore, donc plus de message !). Chauffe la feuille avec précaution (avec un briquet ou une bougie) pour voir apparaître le message.

### La cire

Idem mais avec de la cire : trempe une mine dans la cire blanche chaude et écris ton message sur une feuille blanche. Utilise comme révélateur une poudre (cacao). Ce procédé est particulièrement sournois, car si l'on chauffe en croyant avoir un message à l'encre sympathique, le message disparaît.

### Le message subaquatique

Superpose deux feuilles de papier et trempe les au fond d'une cuvette remplie d'eau. Ecris le message sous l'eau avec quelque chose de pointu et de dur et fais sécher seulement la feuille du dessous. Le message réapparaît que lorsque l'on re-mouille la feuille.